

Yabancı Takas Oranları

19 Temmuz 2022 Salı

Aşağıdaki tabloda BIST 30 şirketlerinin son üç aylık yabancı takas oranlarını, oran değişimlerini, bu dönemki en düşük ve en yüksek yabancı takas oranlarını ve ilgili tarihlere dair fiyatlar ile yabancı yatırımcıların son dönem aktivitelerini görebilirsiniz.

Tablodaki verilere baktığımızda, yüksek yabancı takas oranına karşın KCHOL, FROTO, ARCLK, KRDM ve YKBNK hisselerinde pozisyon azalışı dikkat çekiyor.

XU030 Yabancı Takas Oranları (YTO), Son 3 Ay

14 Temmuz 2022 Perşembe işlemleri sonucu oluşan, 19 Temmuz 2022 Salı takas verileri kullanılmıştır.

Kod	Son Fiyat	Son Yab. Tks. Oranı	Δ (Oran, bp)			Son 3 Ay En Yüksek / En Düşük Yabancı Takas Oranı(YTO)	Δ (Oran, bp)	Tks.Tarihi ve YTO Eğilimi	Fiyat (T-2)	Δ (Fiyat,%)	Yabancı Aksiyonu	
			1 hafta	1 ay	3 ay							
TCELL	17.25	80.85	-7	-77	-355	En Düşük 80.50 En Yüksek 85.17	35 -432	04/07/2022 28/04/2022	▲ ▲	16.20 23.24	6.5 -25.8	Dengeli
KCHOL	34.30	62.73	-85	-162	-229	En Düşük 62.73 En Yüksek 65.44	0 -272	19/07/2022 21/04/2022	▲ ▲	33.86 42.06	1.3 -18.4	Son Dönemde Satıcılar
TUPRS	243.50	51.20	-187	-261	61	En Düşük 50.59 En Yüksek 54.69	61 -348	19/04/2022 09/06/2022	▼ ▲	259.70 286.40	-6.2 -15.0	Son Dönemde Satıcılar
BIMAS	84.40	47.83	29	3	-494	En Düşük 47.07 En Yüksek 53.22	77 -538	22/06/2022 06/05/2022	▲ ▲	82.75 82.05	2.0 2.9	Dengeli
FROTO	261.30	46.24	-114	-467	-1,032	En Düşük 46.24 En Yüksek 57.12	0 -1,087	19/07/2022 27/04/2022	▲ ▲	258.00 304.90	1.3 -14.3	Satıcılar
AKBNK	8.27	44.15	-68	-15	-423	En Düşük 43.40 En Yüksek 48.39	75 -424	10/06/2022 20/04/2022	▲ ▲	8.27 9.54	0.0 -13.3	Son Dönemde Satıcılar
SAHOL	18.55	43.79	-52	-68	-903	En Düşük 43.56 En Yüksek 53.96	23 -1,017	10/06/2022 21/04/2022	▲ ▲	19.86 20.82	-6.6 -10.9	Son Dönemde Satıcılar
TAVHL	50.35	40.21	-10	-132	-173	En Düşük 38.56 En Yüksek 42.23	165 -202	18/05/2022 26/04/2022	▲ ▲	40.70 43.06	23.7 16.9	Son Dönemde Satıcılar
TOASO	63.15	34.86	-65	30	-720	En Düşük 32.43 En Yüksek 42.97	243 -811	13/06/2022 23/05/2022	▲ ▲	64.25 75.65	-1.7 -16.5	Son Dönemde Satıcılar
PGSUS	181.00	34.51	-5	-355	-380	En Düşük 34.18 En Yüksek 41.58	33 -708	14/07/2022 01/06/2022	▲ ▲	179.50 144.60	0.8 25.2	Satıcılar
ISCTR	4.69	34.32	-28	44	-73	En Düşük 32.62 En Yüksek 35.97	171 -165	13/05/2022 28/04/2022	▲ ▲	4.69 4.73	-0.1 -0.8	Son Dönemde Satıcılar
EKGYO	2.97	30.54	184	193	-260	En Düşük 26.20 En Yüksek 33.14	434 -260	18/05/2022 19/04/2022	▲ ▲	2.62 2.84	13.4 4.7	Dengeli
THYAO	49.98	27.95	9	-141	-623	En Düşük 27.53 En Yüksek 39.62	42 -1,167	04/07/2022 01/06/2022	▲ ▲	46.80 49.52	6.8 0.9	Son Dönemde Satıcılar
TTKOM	8.70	27.84	-2	35	-670	En Düşük 25.72 En Yüksek 34.54	212 -670	23/05/2022 19/04/2022	▲ ▲	9.07 11.82	-4.1 -26.4	Son Dönemde Satıcılar
KOZAA	25.60	25.23	-15	93	-347	En Düşük 21.32 En Yüksek 29.41	390 -418	23/05/2022 20/04/2022	▲ ▲	31.94 33.40	-19.8 -23.4	Dengeli
SISE	20.66	23.29	-78	34	-251	En Düşük 22.94 En Yüksek 25.96	35 -267	20/06/2022 20/04/2022	▲ ▲	21.06 17.72	-1.9 16.6	Son Dönemde Satıcılar
ASELS	21.98	22.94	-11	94	-980	En Düşük 19.98 En Yüksek 32.79	296 -985	24/05/2022 20/04/2022	▲ ▲	22.78 28.16	-3.5 -21.9	Son Dönemde Satıcılar
ARCLK	66.05	21.66	-147	-99	-412	En Düşük 21.66 En Yüksek 26.66	0 -500	19/07/2022 25/04/2022	▲ ▲	65.60 71.50	0.7 -7.6	Son Dönemde Satıcılar
EREGL	27.32	20.54	-24	-374	-870	En Düşük 20.51 En Yüksek 29.57	3 -903	18/07/2022 27/04/2022	▲ ▲	25.98 34.50	5.2 -20.8	Son Dönemde Satıcılar
KOZAL	160.20	20.18	-119	-100	-435	En Düşük 19.03 En Yüksek 24.53	115 -435	30/05/2022 20/04/2022	▲ ▲	175.50 157.02	-8.7 2.0	Son Dönemde Satıcılar
TKFEN	22.94	16.90	-53	29	-79	En Düşük 16.24 En Yüksek 18.52	66 -162	16/06/2022 05/07/2022	▼ ▲	19.22 22.70	19.4 1.1	Son Dönemde Satıcılar
PETKM	8.45	15.13	8	-27	-66	En Düşük 14.02 En Yüksek 16.85	111 -172	16/05/2022 22/04/2022	▲ ▲	9.78 10.76	-13.6 -21.5	Son Dönemde Satıcılar
KRDM	10.65	14.81	-134	-370	-1,231	En Düşük 14.81 En Yüksek 28.36	0 -1,355	19/07/2022 12/05/2022	▲ ▲	10.24 16.00	4.0 -33.4	Satıcılar
YKBNK	4.39	14.29	-100	-167	-266	En Düşük 14.29 En Yüksek 17.51	0 -322	19/07/2022 22/04/2022	▲ ▲	4.18 5.31	5.0 -17.3	Son Dönemde Satıcılar
HEKTS	29.98	8.58	6	-5	-72	En Düşük 8.34 En Yüksek 10.27	24 -169	14/06/2022 09/05/2022	▲ ▲	30.90 23.60	-3.0 27.0	Dengeli
GUBRF	76.50	6.67	23	-37	-172	En Düşük 6.44 En Yüksek 8.39	23 -172	23/05/2022 20/04/2022	▲ ▲	76.75 86.05	-0.3 -11.1	Dengeli
GARAN	14.79	6.23	6	51	-2,897	En Düşük 5.36 En Yüksek 35.26	87 -2,903	13/06/2022 20/04/2022	▲ ▲	15.30 14.12	-3.3 4.7	Dengeli
VESTL	23.46	4.37	-25	-75	-5	En Düşük 4.12 En Yüksek 5.85	25 -147	16/05/2022 05/05/2022	▲ ▲	25.36 26.14	-7.5 -10.3	Son Dönemde Satıcılar
SASA	41.10	2.08	-12	-48	-34	En Düşük 1.76 En Yüksek 2.85	32 -78	11/05/2022 14/06/2022	▼ ▲	33.72 43.96	21.9 -6.5	Son Dönemde Satıcılar

- * Yabancıların görece daha çok tercih ettikleri (yabancı takas oranı yüksek) hisseler
- * Yabancıların görece daha az tercih ettikleri (yabancı takas oranı düşük) hisseler

Kaynak: Finnet, Matriks, HLY Yatırım Danışmanlığı ve Bireysel Portföy Yönetimi



HalkYatirimMenkulDeğerlerA.S



company/halk-yatirim-menkul-degerler



halkyatirim



halkyatirim

BIST 100 Şirketlerinin periyodik yabancı takas oranı değişimleri


Aşağıdaki tabloda BIST 100 şirketlerinin son bir hafta, iki hafta, bir ay, üç ay ve altı aylık dönemlerde yabancı takas oranlarındaki değişimleri takası en çok artan ve azalan ilk on şirket bazında görebilirsiniz.

KARSN son 6 Aylık dönemde yabancı takas oranında devam eden düzenli artış ile ;**FROTO** ve **KRDMD** ise son 6 Aylık dönemde yabancı takas oranında devam eden düzenli azalış ile dikkat çekmektedir.

YABANCI TAKAS ORANI EN ÇOK ARTAN İLK 10 HİSSE (BIST - 100, bp)

	Haftalık	2 Haftalık	Aylık	3 Aylık	6 Aylık
1	ODAS 190 bp	ODAS 214 bp	EKGYO 193 bp	SNGYO 686 bp	TRGYO 1,952 bp
2	EKGYO 184 bp	MAVI 139 bp	KARSN 190 bp	TRGYO 673 bp	SNGYO 956 bp
3	MAVI 132 bp	KOZAA 113 bp	AYDEM 178 bp	ALARK 512 bp	GLYHO 633 bp
4	GLYHO 93 bp	KARSN 109 bp	ENKAI 153 bp	GWIND 419 bp	KONTR 499 bp
5	KARSN 90 bp	GLYHO 93 bp	GENIL 121 bp	KONTR 320 bp	ALARK 455 bp
6	AEFES 86 bp	YATAS 93 bp	YATAS 102 bp	ENJSA 292 bp	GENIL 431 bp
7	AYDEM 78 bp	EKGYO 66 bp	ASELS 94 bp	TTRAK 291 bp	GWIND 411 bp
8	TSKB 59 bp	AYDEM 61 bp	KOZAA 93 bp	KARSN 285 bp	KARSN 285 bp
9	YATAS 53 bp	GENIL 56 bp	PARSN 83 bp	YATAS 281 bp	HEKTS 277 bp
10	ALGYO 51 bp	LOGO 49 bp	ALARK 71 bp	GLYHO 211 bp	EKGYO 277 bp

Haftalık Yabancı Takas Değişimleri

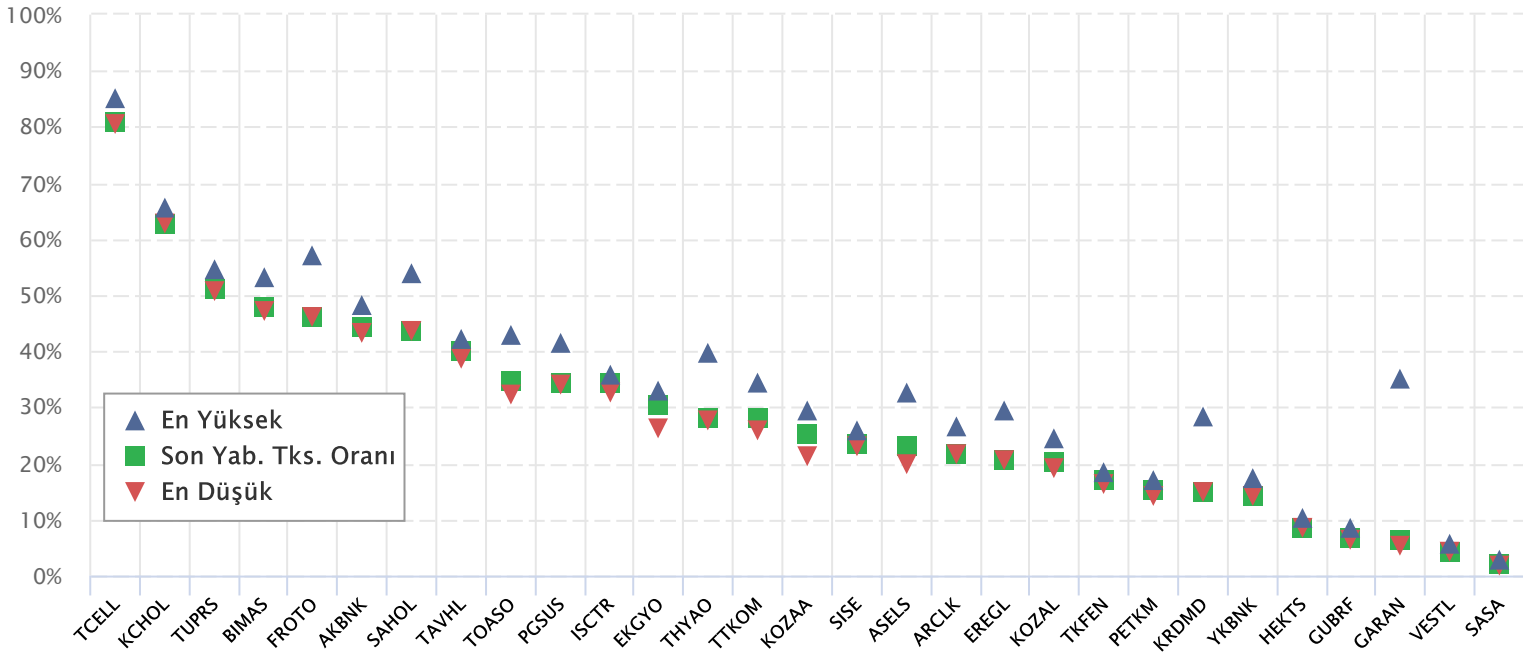


YABANCI TAKAS ORANI EN ÇOK AZALAN İLK 10 HİSSE (BIST - 100, bp)

	Haftalık	2 Haftalık	Aylık	3 Aylık	6 Aylık
1	TUPRS -187 bp	TUPRS -246 bp	FROTO -467 bp	GARAN -2,897 bp	GARAN -3,318 bp
2	ARCLK -147 bp	EGEEN -234 bp	EREGL -374 bp	KRDMD -1,231 bp	TTKOM -2,121 bp
3	KRDMD -134 bp	FROTO -199 bp	KRDMD -370 bp	FROTO -1,032 bp	TOASO -1,932 bp
4	KOZAL -119 bp	KRDMD -186 bp	PGSUS -355 bp	ASELS -980 bp	FROTO -1,829 bp
5	FROTO -114 bp	TKFEN -162 bp	SELEC -309 bp	SAHOL -903 bp	SAHOL -1,301 bp
6	EGEEN -102 bp	ARCLK -151 bp	SOKM -271 bp	EREGL -870 bp	AKFGY -1,174 bp
7	YKBNK -100 bp	TOASO -146 bp	TUPRS -261 bp	CEMTS -756 bp	KRDMD -1,149 bp
8	ENJSA -92 bp	KOZAL -129 bp	SKBNK -261 bp	TOASO -720 bp	ASELS -1,103 bp
9	KCHOL -85 bp	YKBNK -129 bp	OTKAR -239 bp	ALGYO -679 bp	EREGL -1,076 bp
10	DOHOL -80 bp	GWIND -128 bp	ODAS -175 bp	TTKOM -670 bp	PETKM -1,055 bp

BIST 30 Şirketlerinin Son 3 Aylık Yabancı Takas Oranları

Aşağıdaki tabloda, BIST 30 şirketlerinin cari yabancı takas oranlarının son üç aylık dönemde gördükleri en yüksek ve en düşük yabancı takas oranlarına olan konumunu görebilirsiniz. Tablo, cari yabancı takas oranı en yüksek hisseden en düşük hisseye doğru sıralanmıştır.



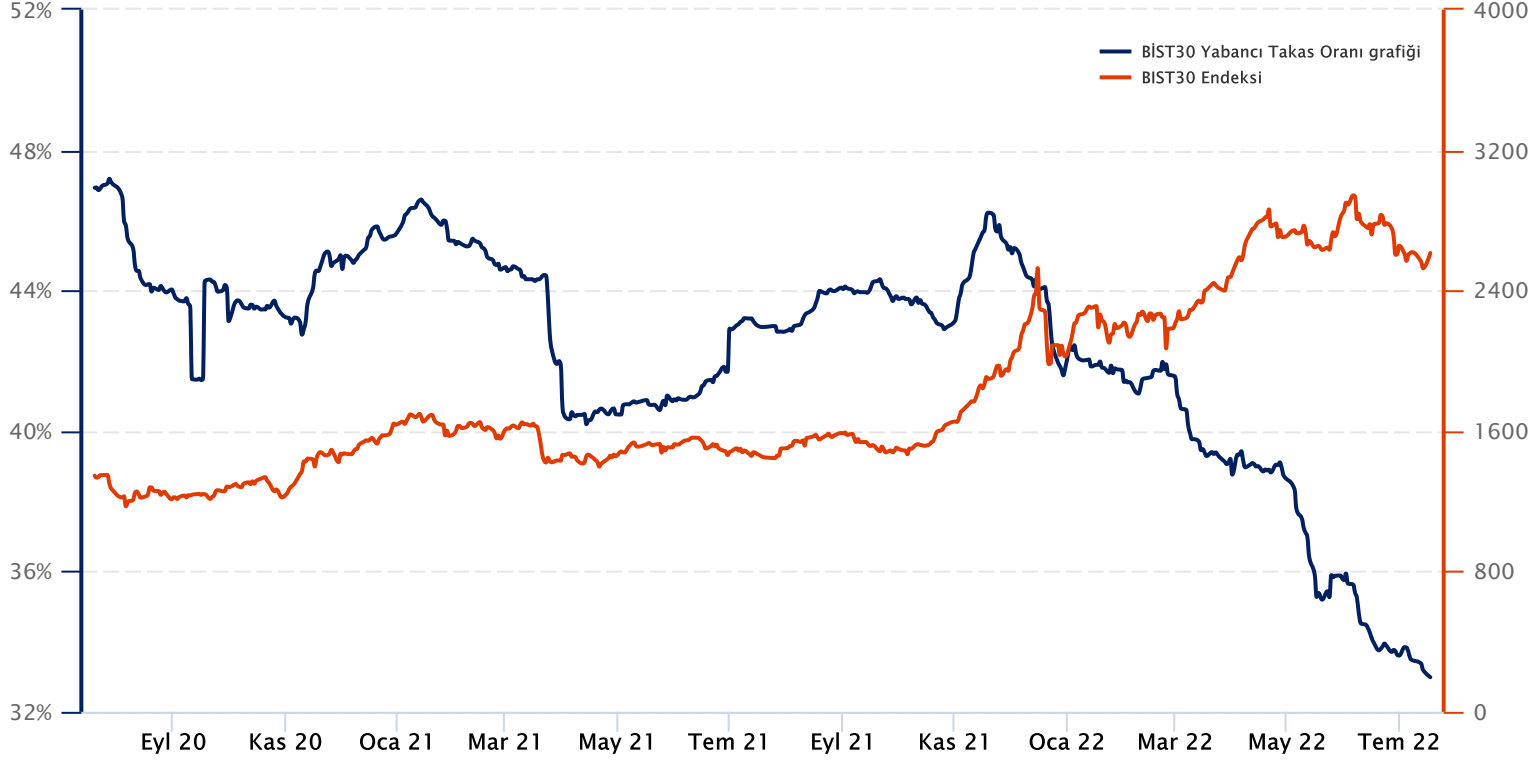
Kaynak: Finnet, Matriks, HLY Yatırım Danışmanlığı ve Bireysel Portföy Yönetimi



BIST 30 Yabancı Takas Oranı

Grafikteki verilere göre son iki yılda;

BIST 30 Endeksi Yabancı Takas Oranı 19/07/2022 tarihinde %32.90, minimum Yabancı Takas Oranı 19/07/2022 tarihinde %32.90, maksimum Yabancı Takas Oranı ise 28/07/2020 tarihinde %47.19 olarak gerçekleşmiştir.



Not: BIST 30 Yabancı Takas Oranı, endeks kapsamındaki şirketlerin endeks ağırlıkları ve yabancı takas oranları esas alınarak hesaplanmış olup Takasbank tarafından açıklanan yabancı takas oranından farklılık göstermektedir.

Kaynak: Finnet, Matriks, HLY Yatırım Danışmanlığı ve Bireysel Portföy Yönetimi



HalkYatirimMenkulDegerlerA.S



company/halk-yatirim-menkul-degerler



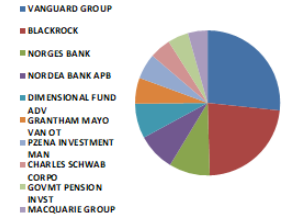
halkyatirim



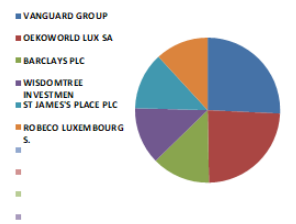
halkyatirim

BIST 30 - İlk 10 Yabancı Hissedar Pozisyonu

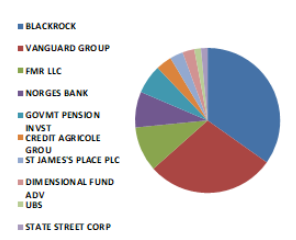
AKBNK TI	AKBNK TI - İlk 10 Yabancı Ortak	Pozisyon	Pozisyon Değişimi	Piyasa Değeri	Hisse Oranı	Bildirim Tarihi	Ülke
	VANGUARD GROUP	120,003,107	11,219,300	2,020,852,340	2.31%	6/30/2022	United States
	BLACKROCK	103,021,916	-2,372,338	1,734,889,081	1.98%	7/18/2022	United States
	NORGES BANK	40,904,061	40,904,061	688,824,393	0.79%	12/31/2021	Norway
	NORDEA BANK APB	37,761,273	1,343,863	635,899,843	0.73%	5/31/2022	Sweden
	DIMENSIONAL FUND ADV	34,749,413	1,107,751	585,180,120	0.67%	7/18/2022	United States
	GRANTHAM MAYO VAN OT	25,907,035	16,446,847	436,274,473	0.50%	2/28/2022	United States
	PZENA INVESTMENT MAN	25,464,975	1,250,464	428,830,183	0.49%	7/1/2022	United States
	CHARLES SCHWAB CORPO	21,505,147	13,330	362,146,679	0.41%	7/18/2022	United States
	GOVMT PENSION INVST	21,055,558	-2,965,270	354,575,600	0.40%	3/31/2021	Japan
	MACQUARIE GROUP	19,657,026	0	331,024,321	0.38%	4/29/2022	Australia



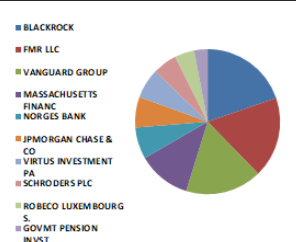
ARCLK TI	ARCLK TI - İlk 10 Yabancı Ortak	Pozisyon	Pozisyon Değişimi	Piyasa Değeri	Hisse Oranı	Bildirim Tarihi	Ülke
	VANGUARD GROUP	5,899,721	-559,585	99,351,303	0.87%	6/30/2022	United States
	OEKOWORLD LUX SA	5,450,000	0	91,778,001	0.81%	3/31/2022	Luxembourg
	BARCLAYS PLC	3,006,300	3,006,300	50,626,092	0.44%	11/30/2021	United Kingdom
	WISDOMTREE INVESTMEN	2,907,869	-85	48,968,514	0.43%	7/18/2022	United States
	ST JAMES'S PLACE PLC	2,900,208	2,900,208	48,839,503	0.43%	9/30/2021	United Kingdom
	ROBECO LUXEMBOURG S.	2,709,503	0	45,628,031	0.40%	5/31/2022	Luxembourg



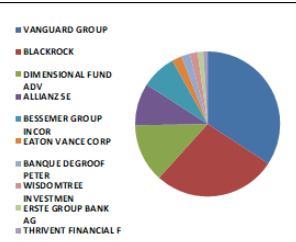
ASELS TI	ASELS TI - İlk 10 Yabancı Ortak	Pozisyon	Pozisyon Değişimi	Piyasa Değeri	Hisse Oranı	Bildirim Tarihi	Ülke
	BLACKROCK	26,871,233	-342,723	452,511,568	1.18%	7/15/2022	United States
	VANGUARD GROUP	22,068,851	-327,028	371,639,454	0.97%	6/30/2022	United States
	FMR LLC	7,767,315	-54,508,798	130,801,586	0.34%	5/31/2022	United States
	NORGES BANK	6,083,160	6,083,160	102,440,415	0.27%	12/31/2021	Norway
	GOVMT PENSION INVST	4,946,110	-824,258	83,292,493	0.22%	3/31/2021	Japan
	CREDIT AGRICOLE GROU	2,822,838	-206,535	47,536,592	0.12%	7/19/2022	France
	ST JAMES'S PLACE PLC	2,387,488	-2,341,238	40,205,298	0.10%	3/31/2022	United Kingdom
	DIMENSIONAL FUND ADV	2,156,299	25,461	36,312,075	0.09%	7/18/2022	United States
	UBS	1,160,082	0	19,535,781	0.05%	7/18/2022	Switzerland
	STATE STREET CORP	1,142,109	-58	19,233,116	0.05%	7/19/2022	United States



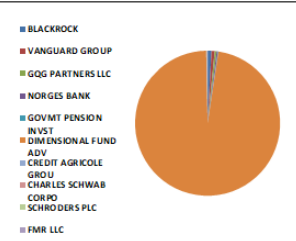
BIMAS TI	BIMAS TI - İlk 10 Yabancı Ortak	Pozisyon	Pozisyon Değişimi	Piyasa Değeri	Hisse Oranı	Bildirim Tarihi	Ülke
	BLACKROCK	19,514,601	-237,024	328,625,884	3.21%	7/18/2022	United States
	FMR LLC	17,762,789	3,772,260	299,125,369	2.93%	7/18/2022	United States
	VANGUARD GROUP	16,880,589	-73,536	284,269,121	2.78%	6/30/2022	United States
	MASSACHUSETTS FINANC	11,708,173	-2,653,157	197,165,635	1.93%	5/31/2022	United States
	NORGES BANK	6,983,955	6,983,955	117,609,803	1.15%	12/31/2021	Norway
	JPMORGAN CHASE & CO	6,751,007	2,053	113,686,959	1.11%	7/18/2022	United States
	VIRTUS INVESTMENT PA	6,637,541	-2,155,096	111,776,191	1.09%	3/31/2022	United States
	SCHRODERS PLC	5,328,964	-435,774	89,739,755	0.88%	5/31/2022	United Kingdom
	ROBECO LUXEMBOURG S.	4,316,150	322,043	72,683,967	0.71%	5/31/2022	Luxembourg
	GOVMT PENSION INVST	2,995,576	-384,709	50,445,500	0.49%	3/31/2021	Japan



EKGYO TI	EKGYO TI - İlk 10 Yabancı Ortak	Pozisyon	Pozisyon Değişimi	Piyasa Değeri	Hisse Oranı	Bildirim Tarihi	Ülke
	VANGUARD GROUP	81,719,116	2,684,248	1,376,149,926	2.15%	6/30/2022	United States
	BLACKROCK	65,634,173	-2,803	1,105,279,483	1.73%	7/15/2022	United States
	DIMENSIONAL FUND ADV	31,118,287	882,823	524,031,958	0.82%	6/26/2022	United States
	ALLIANZ SE	22,332,224	9,068,848	376,074,656	0.59%	7/18/2022	Germany
	BESSEMER GROUP INCOR	18,659,402	0	314,224,333	0.49%	4/29/2022	United States
	EATON VANCE CORP	5,255,255	-1,231,548	88,498,495	0.14%	5/31/2022	United States
	BANQUE DEGROOF PETER	4,735,859	0	79,751,866	0.12%	12/31/2021	Belgium
	WISDOMTREE INVESTMEN	4,005,057	0	67,445,160	0.11%	7/18/2022	United States
	ERSTE GROUP BANK AG	2,900,000	0	48,836,000	0.08%	5/31/2022	Austria
	THRIVENT FINANCIAL F	2,344,712	2,344,712	39,484,950	0.06%	4/29/2022	United States



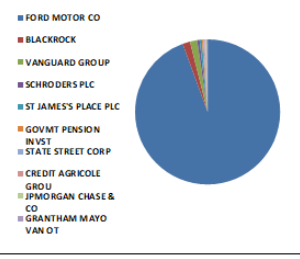
EREGL TI	EREGL TI - İlk 10 Yabancı Ortak	Pozisyon	Pozisyon Değişimi	Piyasa Değeri	Hisse Oranı	Bildirim Tarihi	Ülke
	BLACKROCK	61,762,948	-849,001	1,040,088,054	1.76%	7/18/2022	United States
	VANGUARD GROUP	51,814,021	33,222	872,548,122	1.48%	6/30/2022	United States
	GQG PARTNERS LLC	30,359,504	0	511,254,052	0.87%	3/31/2022	United States
	NORGES BANK	21,482,443	21,482,443	361,764,343	0.61%	12/31/2021	Norway
	GOVMT PENSION INVST	8,566,912	-3,296,286	144,266,799	0.24%	3/31/2021	Japan
	DIMENSIONAL FUND ADV	6,578,034	-11,786	110,774,094	200.00%	7/18/2022	United States
	CREDIT AGRICOLE GROU	6,381,919	-558,535	107,471,517	0.18%	7/19/2022	France
	CHARLES SCHWAB CORPO	5,779,149	6,061	97,320,870	0.17%	7/18/2022	United States
	SCHRODERS PLC	4,884,800	3,982,188	82,260,033	0.14%	3/31/2022	United Kingdom
	FMR LLC	4,866,766	0	81,956,340	0.14%	5/31/2022	United States



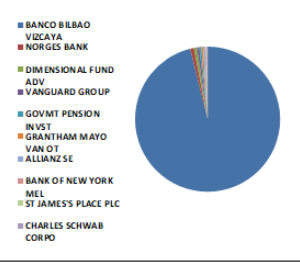
Kaynak : Bloomberg

BIST 30 - İlk 10 Yabancı Hissedar Pozisyonu

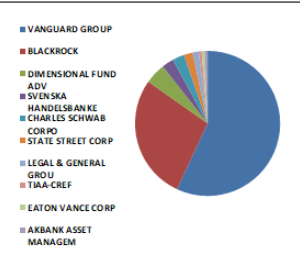
FROTO TI	FROTO TI - İlk 10 Yabancı Ortak	Pozisyon	Pozisyon Değişimi	Piyasa Değeri	Hisse Oranı	Bildirim Tarihi	Ülke
	FORD MOTOR CO	143,997,037	0	2,424,910,125	41.04%	12/31/2021	United States
	BLACKROCK	2,561,208	-61,936	43,130,743	0.73%	7/15/2022	United States
	VANGUARD GROUP	2,416,765	-48,538	40,698,323	0.69%	6/30/2022	United States
	SCHRODERS PLC	845,586	97,920	14,239,668	0.24%	5/31/2022	United Kingdom
	ST JAMES'S PLACE PLC	777,785	233,019	13,097,900	0.22%	3/31/2022	United Kingdom
	GOVMT PENSION INVST	483,829	-5,153	8,147,680	0.14%	3/31/2021	Japan
	STATE STREET CORP	386,255	0	6,504,534	0.11%	7/18/2022	United States
	CREDIT AGRICOLE GROU	364,482	-35,405	6,137,877	0.10%	7/19/2022	France
	JPMORGAN CHASE & CO	356,956	-46,240	6,011,139	0.10%	7/18/2022	United States
	GRANTHAM MAYO VAN OT	353,231	-82,314	5,948,410	0.10%	2/28/2022	United States



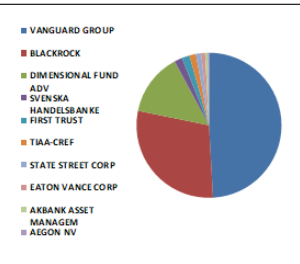
GARAN TI	GARAN TI - İlk 10 Yabancı Ortak	Pozisyon	Pozisyon Değişimi	Piyasa Değeri	Hisse Oranı	Bildirim Tarihi	Ülke
	BANCO BILBAO VIZCAYA	3,610,895,890	119,643,974	60,807,487,339	85.97%	5/19/2022	Spain
	NORGES BANK	30,603,247	30,603,247	515,358,684	0.73%	12/31/2021	Norway
	DIMENSIONAL FUND ADV	24,656,438	-1,411,293	415,214,420	0.59%	5/31/2022	United States
	VANGUARD GROUP	19,396,305	6,704,476	326,633,779	0.46%	6/30/2022	United States
	GOVMT PENSION INVST	16,173,823	-2,310,462	272,367,182	0.39%	3/31/2021	Japan
	GRANTHAM MAYO VAN OT	15,720,359	5,626,937	264,730,848	0.37%	2/28/2022	United States
	ALLIANZ SE	15,482,675	9,365,244	260,728,249	0.37%	3/31/2022	Germany
	BANK OF NEW YORK MEL	8,915,589	784,485	150,138,520	0.21%	7/18/2022	United States
	ST JAMES'S PLACE PLC	7,262,528	-6,970,585	122,300,973	0.17%	3/31/2022	United Kingdom
	CHARLES SCHWAB CORPO	6,497,800	279,971	109,422,953	0.15%	7/18/2022	United States



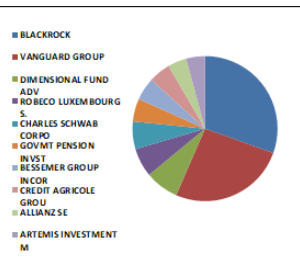
GUBRF TI	GUBRF TI - İlk 10 Yabancı Ortak	Pozisyon	Pozisyon Değişimi	Piyasa Değeri	Hisse Oranı	Bildirim Tarihi	Ülke
	VANGUARD GROUP	2,868,235	16,693	48,301,078	0.86%	6/30/2022	United States
	BLACKROCK	1,387,714	-49,694	23,369,104	0.42%	7/15/2022	United States
	DIMENSIONAL FUND ADV	222,469	-1,165	3,746,378	0.07%	7/18/2022	United States
	SVENSKA HANDELSBANKE	149,510	0	2,517,748	0.04%	6/30/2022	Norway
	CHARLES SCHWAB CORPO	119,919	0	2,019,436	0.04%	7/18/2022	United States
	STATE STREET CORP	116,843	0	1,967,636	0.03%	7/18/2022	United States
	LEGAL & GENERAL GROU	63,477	0	1,068,953	0.02%	5/31/2022	United Kingdom
	TIAA-CREF	48,791	0	821,640	0.01%	3/31/2022	United States
	EATON VANCE CORP	40,499	0	682,003	0.01%	5/31/2022	United States
	AKBANK ASSET MANAGEM	25,000	-25,000	421,000	0.01%	6/30/2021	Luxembourg



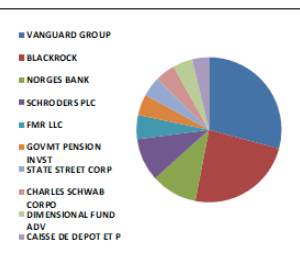
HEKTS TI	HEKTS TI - İlk 10 Yabancı Ortak	Pozisyon	Pozisyon Değişimi	Piyasa Değeri	Hisse Oranı	Bildirim Tarihi	Ülke
	VANGUARD GROUP	14,500,059	128,889	244,180,996	1.69%	6/30/2022	United States
	BLACKROCK	8,590,219	-519	144,659,289	1.00%	7/15/2022	United States
	DIMENSIONAL FUND ADV	4,169,446	24,332	70,213,471	0.48%	7/18/2022	United States
	SVENSKA HANDELSBANKE	551,250	0	9,283,050	0.06%	6/30/2022	Norway
	FIRST TRUST	530,258	0	8,929,545	0.06%	7/18/2022	United States
	TIAA-CREF	391,592	0	6,594,409	0.05%	3/31/2022	United States
	STATE STREET CORP	369,856	0	6,228,375	0.04%	7/18/2022	United States
	EATON VANCE CORP	286,212	0	4,819,810	0.03%	5/31/2022	United States
	AKBANK ASSET MANAGEM	149,897	149,897	2,524,266	0.02%	6/30/2021	Luxembourg
	AEGON NV	98,890	-8,200	1,665,308	0.01%	3/31/2022	Netherlands



ISCTR TI	ISCTR TI - İlk 10 Yabancı Ortak	Pozisyon	Pozisyon Değişimi	Piyasa Değeri	Hisse Oranı	Bildirim Tarihi	Ülke
	BLACKROCK	137,508,312	-4,250,314	2,315,639,995	1.38%	7/18/2022	United States
	VANGUARD GROUP	118,016,681	77,795	1,987,400,926	1.18%	6/30/2022	United States
	DIMENSIONAL FUND ADV	34,068,811	3,973,979	573,718,782	0.34%	7/18/2022	United States
	ROBECO LUXEMBOURG S.	28,607,430	12,326,927	481,749,126	0.29%	5/31/2022	Luxembourg
	CHARLES SCHWAB CORPO	27,772,182	-119,548	467,683,549	0.28%	7/18/2022	United States
	GOVMT PENSION INVST	23,421,702	-9,098,762	394,421,465	0.23%	3/31/2021	Japan
	BESSEMER GROUP INCOR	22,848,712	0	384,772,314	0.23%	4/29/2022	United States
	CREDIT AGRICOLE GROU	21,770,616	-1,194,987	366,617,177	0.22%	7/19/2022	France
	ALLIANZ SE	18,918,278	14,835,821	318,583,804	0.19%	7/18/2022	Germany
	ARTEMIS INVESTMENT M	18,804,583	0	316,669,181	0.19%	4/1/2022	United Kingdom



KCHOL TI	KCHOL TI - İlk 10 Yabancı Ortak	Pozisyon	Pozisyon Değişimi	Piyasa Değeri	Hisse Oranı	Bildirim Tarihi	Ülke
	VANGUARD GROUP	31,726,922	62,118	534,281,371	1.25%	6/30/2022	United States
	BLACKROCK	25,791,309	-644,350	434,325,647	1.02%	7/18/2022	United States
	NORGES BANK	11,159,751	5,318,100	187,930,209	0.44%	12/31/2021	Norway
	SCHRODERS PLC	10,464,104	536,012	176,215,513	0.41%	5/31/2022	United Kingdom
	FMR LLC	5,887,129	-48,510	99,139,253	0.23%	5/31/2022	United States
	GOVMT PENSION INVST	5,031,956	-1,603,563	84,738,140	0.20%	3/31/2021	Japan
	STATE STREET CORP	4,852,686	47,439	81,719,233	0.19%	7/18/2022	United States
	CHARLES SCHWAB CORPO	4,782,487	-71,200	80,537,082	0.19%	7/18/2022	United States
	DIMENSIONAL FUND ADV	4,768,225	24,728	80,296,910	0.19%	7/18/2022	United States
	CAISSE DE DEPOT ET P	4,144,599	9,763	69,795,048	0.16%	12/31/2021	Canada

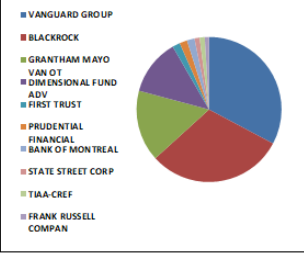


Kaynak : Bloomberg

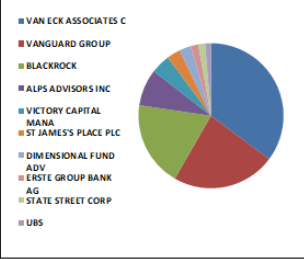


BIST 30 - İlk 10 Yabancı Hissedar Pozisyonu

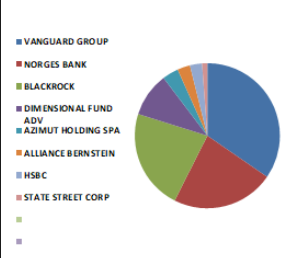
KOZAA TI	KOZAA TI - İlk 10 Yabancı Ortak	Pozisyon	Pozisyon Değişimi	Piyasa Değeri	Hisse Oranı	Bildirim Tarihi	Ülke
	VANGUARD GROUP	6,719,466	-135,056	113,155,808	1.73%	6/30/2022	United States
	BLACKROCK	6,232,013	-246	104,947,100	1.61%	7/15/2022	United States
	GRANTHAM MAYO VAN OT	3,277,331	106,536	55,190,255	0.84%	2/28/2022	United States
	DIMENSIONAL FUND ADV	2,555,519	-26,167	43,034,940	0.66%	6/26/2022	United States
	FIRST TRUST	363,963	0	6,129,137	0.09%	7/18/2022	United States
	PRUDENTIAL FINANCIAL	341,539	0	5,751,517	0.09%	6/30/2022	United States
	BANK OF MONTREAL	333,025	333,025	5,608,141	0.09%	6/30/2022	Canada
	STATE STREET CORP	238,291	0	4,012,820	0.06%	7/18/2022	United States
	TIAA-CREF	216,400	23,370	3,644,176	0.06%	5/31/2022	United States
	FRANK RUSSELL COMPAN	212,822	-48,512	3,583,923	0.05%	6/30/2022	United States



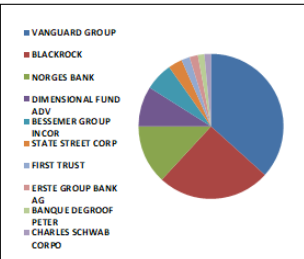
KOZAL TI	KOZAL TI - İlk 10 Yabancı Ortak	Pozisyon	Pozisyon Değişimi	Piyasa Değeri	Hisse Oranı	Bildirim Tarihi	Ülke
	VAN ECK ASSOCIATES C	2,487,266	7,511	41,885,560	1.63%	7/18/2022	United States
	VANGUARD GROUP	1,632,135	-30,859	27,485,154	1.07%	6/30/2022	United States
	BLACKROCK	1,337,471	-38,180	22,523,012	0.88%	7/15/2022	United States
	ALPS ADVISORS INC	574,125	0	9,668,265	0.38%	7/18/2022	United States
	VICTORY CAPITAL MANA	298,319	0	5,023,692	0.20%	6/30/2022	United States
	ST JAMES'S PLACE PLC	210,088	141,841	3,537,882	0.14%	9/30/2021	United Kingdom
	DIMENSIONAL FUND ADV	186,149	-2,081	3,134,749	0.12%	7/18/2022	United States
	ERSTE GROUP BANK AG	125,000	0	2,105,000	0.08%	5/31/2022	Austria
	STATE STREET CORP	110,899	0	1,867,539	0.07%	7/18/2022	United States
	UBS	94,249	-32,302	1,587,153	0.06%	7/15/2022	Switzerland



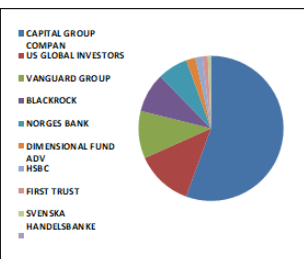
KRDM TI	KRDM TI - İlk 10 Yabancı Ortak	Pozisyon	Pozisyon Değişimi	Piyasa Değeri	Hisse Oranı	Bildirim Tarihi	Ülke
	VANGUARD GROUP	32,107,578	-48,604	540,691,618	4.12%	6/30/2022	United States
	NORGES BANK	21,200,272	20,710,231	357,012,584	2.72%	12/31/2021	Norway
	BLACKROCK	20,845,619	83,803	351,040,227	2.67%	7/15/2022	United States
	DIMENSIONAL FUND ADV	9,166,830	-2,743,964	154,369,419	1.17%	7/18/2022	United States
	AZIMUT HOLDING SPA	3,325,000	3,325,000	55,993,001	0.43%	4/30/2021	Italy
	ALLIANCE BERNSTEIN	2,641,209	-897,291	44,477,960	0.34%	5/31/2022	United States
	HSBC	2,503,481	30	42,158,620	0.32%	5/31/2022	United Kingdom
	STATE STREET CORP	1,093,024	0	18,406,524	0.14%	7/18/2022	United States



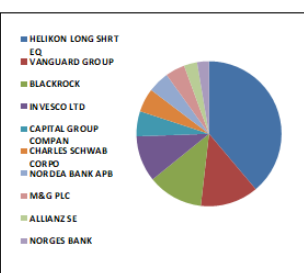
PETKM TI	PETKM TI - İlk 10 Yabancı Ortak	Pozisyon	Pozisyon Değişimi	Piyasa Değeri	Hisse Oranı	Bildirim Tarihi	Ülke
	VANGUARD GROUP	44,692,802	72,567	752,626,792	1.76%	6/30/2022	United States
	BLACKROCK	30,764,397	-1,269,982	518,072,450	1.21%	7/15/2022	United States
	NORGES BANK	15,962,558	15,962,558	268,809,479	0.63%	12/31/2021	Norway
	DIMENSIONAL FUND ADV	10,771,901	858,485	181,398,814	0.43%	7/18/2022	United States
	BESSEMER GROUP INCOR	7,551,154	0	127,161,435	0.30%	4/29/2022	United States
	STATE STREET CORP	3,722,956	-224	62,694,580	0.15%	7/18/2022	United States
	FIRST TRUST	2,202,370	0	37,087,911	0.09%	7/18/2022	United States
	ERSTE GROUP BANK AG	2,200,000	0	37,048,000	0.09%	5/31/2022	Austria
	BANQUE DEGROOF PETER	1,856,636	0	31,265,751	0.07%	12/31/2021	Belgium
	CHARLES SCHWAB CORPO	1,801,735	0	30,341,218	0.07%	7/18/2022	United States



PGSUS TI	PGSUS TI - İlk 10 Yabancı Ortak	Pozisyon	Pozisyon Değişimi	Piyasa Değeri	Hisse Oranı	Bildirim Tarihi	Ülke
	CAPITAL GROUP COMPAN	6,563,603	0	110,531,076	6.42%	6/30/2022	United States
	US GLOBAL INVESTORS	1,502,101	0	25,295,381	1.47%	7/18/2022	United States
	VANGUARD GROUP	1,249,564	-1,784	21,042,658	1.22%	6/30/2022	United States
	BLACKROCK	1,048,062	-45	17,649,364	1.02%	7/15/2022	United States
	NORGES BANK	798,128	-1,353,175	13,440,476	0.78%	12/31/2021	Norway
	DIMENSIONAL FUND ADV	241,807	717	4,072,030	0.24%	7/18/2022	United States
	HSBC	180,000	170,000	3,031,200	0.18%	5/31/2022	United Kingdom
	FIRST TRUST	145,653	0	2,452,797	0.14%	7/18/2022	United States
	SVENSKA HANDELSBANKE	82,667	0	1,392,112	0.08%	6/30/2022	Norway



SAHOL TI	SAHOL TI - İlk 10 Yabancı Ortak	Pozisyon	Pozisyon Değişimi	Piyasa Değeri	Hisse Oranı	Bildirim Tarihi	Ülke
	HELIKON LONG SHRT EQ	102,070,321	-104,369	1,718,864,221	5.00%	3/3/2022	Ireland
	VANGUARD GROUP	34,121,527	1,824,203	574,606,520	1.67%	6/30/2022	United States
	BLACKROCK	32,374,512	-747,293	545,186,787	1.59%	7/18/2022	United States
	INVESCO LTD	26,942,015	-1,023,952	453,703,537	1.32%	7/18/2022	United States
	CAPITAL GROUP COMPAN	14,714,200	2,680,414	247,787,130	0.72%	6/30/2022	United States
	CHARLES SCHWAB CORPO	13,874,583	-68,846	233,647,980	0.68%	7/18/2022	United States
	NORDEA BANK APB	12,498,623	-246,566	210,476,813	0.61%	5/31/2022	Sweden
	M&G PLC	11,367,741	-819,555	191,432,760	0.56%	3/31/2022	United Kingdom
	ALLIANZ SE	7,696,926	3,841,842	129,616,235	0.38%	7/18/2022	Germany
	NORGES BANK	6,978,632	6,978,632	117,520,164	0.34%	12/31/2021	Norway

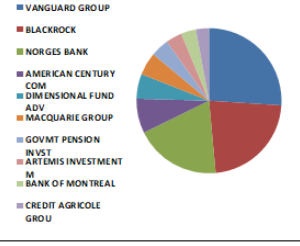


Kaynak : Bloomberg

BIST 30 - İlk 10 Yabancı Hissedar Pozisyonu

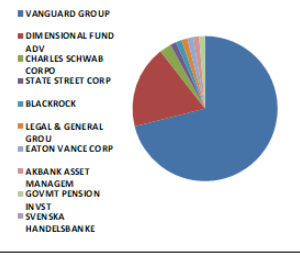
SISE TI

SISE TI - İlk 10 Yabancı Ortak	Pozisyon	Pozisyon Değişimi	Piyasa Değeri	Hisse Oranı	Bildirim Tarihi	Ülke
VANGUARD GROUP	54,819,896	39,095	923,167,057	1.79%	6/30/2022	United States
BLACKROCK	47,519,888	-1,602,146	800,234,921	1.55%	7/18/2022	United States
NORGES BANK	40,453,450	15,519,549	681,236,104	1.32%	12/31/2021	Norway
AMERICAN CENTURY COM	16,143,173	-1,815,125	271,851,036	0.53%	7/18/2022	United States
DIMENSIONAL FUND ADV	11,521,515	-60,458	194,022,314	0.38%	7/18/2022	United States
MACQUARIE GROUP	10,676,468	0	179,791,723	0.35%	4/29/2022	Australia
GOVMT PENSION INVST	8,646,568	8,608,351	145,608,206	0.28%	3/31/2021	Japan
ARTEMIS INVESTMENT M	7,505,605	0	126,394,389	0.25%	4/1/2022	United Kingdom
BANK OF MONTREAL	7,179,963	-1,105,473	120,910,578	0.23%	4/29/2022	Canada
CREDIT AGRICOLE GROU	6,185,551	-796,694	104,164,680	0.20%	7/19/2022	France



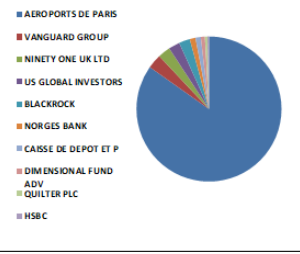
SASA TI

SASA TI - İlk 10 Yabancı Ortak	Pozisyon	Pozisyon Değişimi	Piyasa Değeri	Hisse Oranı	Bildirim Tarihi	Ülke
VANGUARD GROUP	12,175,709	80,987	205,038,941	0.54%	6/30/2022	United States
DIMENSIONAL FUND ADV	3,033,672	-701,502	51,087,037	0.14%	7/18/2022	United States
CHARLES SCHWAB CORPO	447,926	0	7,543,074	0.02%	7/18/2022	United States
STATE STREET CORP	277,218	0	4,668,351	0.01%	6/30/2022	United States
BLACKROCK	243,589	-208,851	4,102,039	0.01%	3/31/2022	United States
LEGAL & GENERAL GROU	235,618	0	3,967,807	0.01%	5/31/2022	United Kingdom
EATON VANCE CORP	208,804	0	3,516,259	0.01%	5/31/2022	United States
AKBANK ASSET MANAGEM	188,916	-88,771	3,181,345	0.01%	6/30/2021	Luxembourg
GOVMT PENSION INVST	138,713	138,713	2,335,927	0.01%	3/31/2021	Japan
SVENSKA HANDELSBANKE	62,552	0	1,053,376	0.00%	6/30/2022	Norway



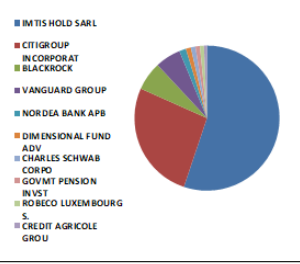
TAVHL TI

TAVHL TI - İlk 10 Yabancı Ortak	Pozisyon	Pozisyon Değişimi	Piyasa Değeri	Hisse Oranı	Bildirim Tarihi	Ülke
AEROPORTS DE PARIS	167,545,312	2,992	2,821,463,080	46.12%	12/31/2020	France
VANGUARD GROUP	6,298,187	-1,878	106,061,470	1.73%	6/30/2022	United States
NINETY ONE UK LTD	5,467,722	-388,533	92,076,439	1.51%	5/31/2022	United Kingdom
US GLOBAL INVESTORS	4,988,776	0	84,010,989	1.37%	7/18/2022	United States
BLACKROCK	4,843,587	-190,344	81,566,006	1.33%	7/15/2022	United States
NORGES BANK	2,544,034	-33,528	42,841,533	0.70%	12/31/2021	Norway
CAISSE DE DEPOT ET P	2,365,443	100,624	39,834,060	0.65%	12/31/2021	Canada
DIMENSIONAL FUND ADV	1,790,947	-380,978	30,159,548	0.49%	7/18/2022	United States
QUILTER PLC	1,073,563	-8,602	18,078,801	0.30%	5/31/2022	United Kingdom
HSBC	700,000	0	11,788,000	0.19%	5/31/2022	United Kingdom



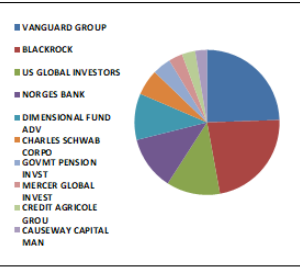
TCELL TI

TCELL TI - İlk 10 Yabancı Ortak	Pozisyon	Pozisyon Değişimi	Piyasa Değeri	Hisse Oranı	Bildirim Tarihi	Ülke
IMTIS HOLD SARL	435,600,000	0	7,335,504,066	19.80%	7/15/2022	Luxembourg
CITIGROUP INCORPORAT	209,314,693	550,000	3,524,859,462	9.51%	7/15/2022	United States
BLACKROCK	50,534,743	-624,862	851,005,080	2.30%	7/18/2022	United States
VANGUARD GROUP	44,999,962	-66,620	757,799,367	2.05%	6/30/2022	United States
NORDEA BANK APB	11,829,945	-2,401,943	199,216,276	0.54%	5/31/2022	Sweden
DIMENSIONAL FUND ADV	8,691,744	137,479	146,368,970	0.40%	7/18/2022	United States
CHARLES SCHWAB CORPO	8,205,014	72,380	138,172,437	0.37%	7/18/2022	United States
GOVMT PENSION INVST	7,907,106	-979,364	133,155,666	0.36%	3/31/2021	Japan
ROBECO LUXEMBOURG S.	6,972,729	0	117,420,757	0.32%	5/31/2022	Luxembourg
CREDIT AGRICOLE GROU	5,366,047	-769,791	90,364,232	0.24%	7/19/2022	France



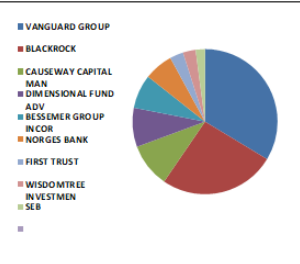
THYAO TI

THYAO TI - İlk 10 Yabancı Ortak	Pozisyon	Pozisyon Değişimi	Piyasa Değeri	Hisse Oranı	Bildirim Tarihi	Ülke
VANGUARD GROUP	20,512,826	1,055,196	345,435,993	1.49%	6/30/2022	United States
BLACKROCK	19,063,734	-265,343	321,033,283	1.38%	7/18/2022	United States
US GLOBAL INVESTORS	10,096,709	0	170,028,581	0.73%	7/18/2022	United States
NORGES BANK	10,008,152	10,008,152	168,537,281	0.73%	12/31/2021	Norway
DIMENSIONAL FUND ADV	8,747,981	-118,669	147,316,001	0.63%	7/18/2022	United States
CHARLES SCHWAB CORPO	4,797,764	-89,992	80,794,346	0.35%	7/18/2022	United States
GOVMT PENSION INVST	3,445,226	-1,135,367	58,017,606	0.25%	3/31/2021	Japan
MERCER GLOBAL INVEST	2,593,992	844,995	43,682,826	0.19%	6/30/2022	Ireland
CREDIT AGRICOLE GROU	2,427,206	198,289	40,874,149	0.18%	7/19/2022	France
CAUSEWAY CAPITAL MAN	2,213,884	2,213,884	37,281,807	0.16%	3/31/2022	United States



TKFEN TI

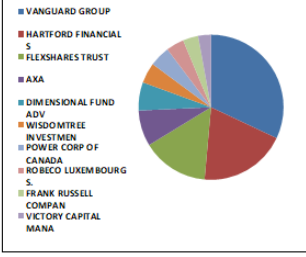
TKFEN TI - İlk 10 Yabancı Ortak	Pozisyon	Pozisyon Değişimi	Piyasa Değeri	Hisse Oranı	Bildirim Tarihi	Ülke
VANGUARD GROUP	6,571,911	-14,894	110,670,982	1.78%	6/30/2022	United States
BLACKROCK	5,078,457	-226	85,521,217	1.37%	7/15/2022	United States
CAUSEWAY CAPITAL MAN	1,930,181	1,930,181	32,504,248	0.52%	3/31/2022	United States
DIMENSIONAL FUND ADV	1,709,852	-9,034	28,793,908	0.46%	7/18/2022	United States
BESSEMER GROUP INCOR	1,473,215	0	24,808,941	0.40%	4/29/2022	United States
NORGES BANK	1,247,076	-2,505,025	21,000,760	0.34%	12/31/2021	Norway
FIRST TRUST	589,176	0	9,921,724	0.16%	7/18/2022	United States
WISDOMTREE INVESTMEN	539,724	0	9,088,952	0.15%	7/18/2022	United States
SEB	401,602	-68,398	6,762,978	0.11%	12/31/2021	



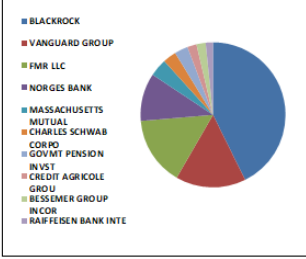
Kaynak : Bloomberg

BIST 30 - İlk 10 Yabancı Hissedar Pozisyonu

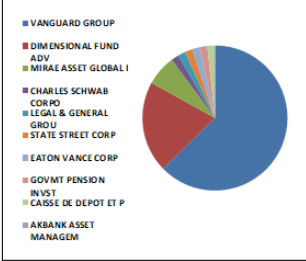
TTKOM TI	TTKOM TI - İlk 10 Yabancı Ortak	Pozisyon	Pozisyon Değişimi	Piyasa Değeri	Hisse Oranı	Bildirim Tarihi	Ülke
	VANGUARD GROUP	19,764,540	140,892	332,834,857	0.56%	6/30/2022	United States
	HARTFORD FINANCIAL S	11,886,657	154,500	200,171,306	0.34%	5/31/2022	United States
	FLEXSHARES TRUST	8,952,777	0	150,764,766	0.26%	7/18/2022	United States
	AXA	4,921,446	1,032,306	82,877,151	0.14%	5/31/2022	France
	DIMENSIONAL FUND ADV	3,958,135	-400,823	66,654,994	0.11%	7/18/2022	United States
	WISDOMTREE INVESTMEN	2,890,269	0	48,672,130	0.08%	7/18/2022	United States
	POWER CORP OF CANADA	2,802,664	-14,593	47,196,862	0.08%	4/30/2022	Canada
	ROBECO LUXEMBOURG S.	2,275,518	0	38,319,723	0.07%	5/31/2022	Luxembourg
	FRANK RUSSELL COMPAN	2,167,258	-1,435,397	36,496,625	0.06%	5/31/2022	United States
	VICTORY CAPITAL MANA	1,909,935	-62,468	32,163,306	0.05%	6/30/2022	United States



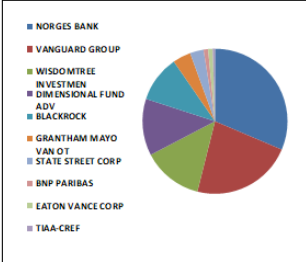
TUPRS TI	TUPRS TI - İlk 10 Yabancı Ortak	Pozisyon	Pozisyon Değişimi	Piyasa Değeri	Hisse Oranı	Bildirim Tarihi	Ülke
	BLACKROCK	12,498,780	0	210,479,457	4.99%	1/30/2020	United States
	VANGUARD GROUP	4,587,109	-29,414	77,246,916	1.83%	6/30/2022	United States
	FMR LLC	4,485,618	1,250,200	75,537,808	1.79%	5/31/2022	United States
	NORGES BANK	3,142,630	3,142,630	52,921,890	1.25%	12/31/2021	Norway
	MASSACHUSETTS MUTUAL	1,147,306	-58,751	19,320,633	0.46%	4/30/2022	United States
	CHARLES SCHWAB CORPO	874,982	-13,193	14,734,697	0.35%	7/18/2022	United States
	GOVMT PENSION INVST	872,451	-255,564	14,692,075	0.35%	3/31/2021	Japan
	CREDIT AGRICOLE GROU	610,906	-479	10,287,657	0.24%	7/19/2022	France
	BESSEMER GROUP INCOR	589,180	0	9,921,791	0.24%	4/29/2022	United States
	RAIFFEISEN BANK INTE	468,500	0	7,889,540	0.19%	2/28/2022	Austria



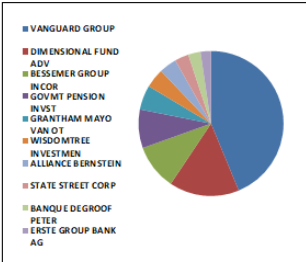
VAKBN TI	VAKBN TI - İlk 10 Yabancı Ortak	Pozisyon	Pozisyon Değişimi	Piyasa Değeri	Hisse Oranı	Bildirim Tarihi	Ülke
	VANGUARD GROUP	26,354,587	4,603,654	443,811,249	0.37%	6/30/2022	United States
	DIMENSIONAL FUND ADV	8,389,776	-56,550	141,283,829	0.12%	7/18/2022	United States
	MIRAE ASSET GLOBAL I	2,907,072	0	48,955,093	0.04%	7/18/2022	South Korea
	CHARLES SCHWAB CORPO	927,545	0	15,619,858	0.01%	7/18/2022	United States
	LEGAL & GENERAL GROU	801,723	0	13,501,015	0.01%	5/31/2022	United Kingdom
	STATE STREET CORP	790,966	0	13,319,868	0.01%	7/18/2022	United States
	EATON VANCE CORP	535,128	0	9,011,556	0.01%	5/31/2022	United States
	GOVMT PENSION INVST	508,537	0	8,563,763	0.01%	3/31/2021	Japan
	CAISSE DE DEPOT ET P	431,733	-68,027	7,270,384	0.01%	12/31/2021	Canada
	AKBANK ASSET MANAGEM	310,000	-90,000	5,220,400	0.00%	6/30/2021	Luxembourg



VESTL TI	VESTL TI - İlk 10 Yabancı Ortak	Pozisyon	Pozisyon Değişimi	Piyasa Değeri	Hisse Oranı	Bildirim Tarihi	Ülke
	NORGES BANK	4,163,886	4,163,886	70,119,841	1.24%	12/31/2021	Norway
	VANGUARD GROUP	2,974,363	-5,824	50,088,273	0.89%	6/30/2022	United States
	WISDOMTREE INVESTMEN	1,784,161	0	30,045,272	0.53%	7/18/2022	United States
	DIMENSIONAL FUND ADV	1,660,947	-261,471	27,970,348	0.50%	7/18/2022	United States
	BLACKROCK	1,371,527	-108	23,096,515	0.41%	7/15/2022	United States
	GRANTHAM MAYO VAN OT	522,633	299,871	8,801,140	0.16%	2/28/2022	United States
	STATE STREET CORP	401,665	0	6,764,039	0.12%	7/18/2022	United States
	BNP PARIBAS	150,000	150,000	2,526,000	0.04%	4/30/2022	France
	EATON VANCE CORP	121,552	0	2,046,936	0.04%	5/31/2022	United States
	TIAA-CREF	70,044	0	1,179,541	0.02%	3/31/2022	United States



YKBNK TI	YKBNK TI - İlk 10 Yabancı Ortak	Pozisyon	Pozisyon Değişimi	Piyasa Değeri	Hisse Oranı	Bildirim Tarihi	Ülke
	VANGUARD GROUP	94,727,353	297,168	1,595,208,639	1.12%	6/30/2022	United States
	DIMENSIONAL FUND ADV	33,560,736	127,677	565,162,799	0.40%	7/18/2022	United States
	BESSEMER GROUP INCOR	22,097,183	0	372,116,565	0.26%	4/29/2022	United States
	GOVMT PENSION INVST	18,356,023	17,675,551	309,115,430	0.22%	3/31/2021	Japan
	GRANTHAM MAYO VAN OT	11,913,649	6,802,200	200,625,851	0.14%	2/28/2022	United States
	WISDOMTREE INVESTMEN	9,043,568	0	152,293,686	0.11%	7/18/2022	United States
	ALLIANCE BERNSTEIN	8,126,580	8,126,580	136,851,608	0.10%	5/31/2022	United States
	STATE STREET CORP	6,353,345	-427,237	106,990,331	0.08%	7/18/2022	United States
	BANQUE DEGROOF PETER	5,640,928	766,082	94,993,228	0.07%	12/31/2021	Belgium
	ERSTE GROUP BANK AG	5,450,000	450,000	91,778,001	0.06%	5/31/2022	Austria



Kaynak : Bloomberg



Yatırım Danışmanlığı ve Bireysel Portföy Yönetimi

Gökçe ARSLAN
DirektörÖzlem ÜNAL
YönetmenTuba ŞAHİN
YönetmenSemih Can ÖZER
UzmanGizem Tetik ARGİN
UzmanSemih ÖZER
Uzmanytrdanismanligibpy@halkyatirim.com.tr
0 (212) 314 81 81

Çekince : "Yatırım Danışmanlığı hizmeti; aracı kurumlar, portföy yönetim şirketleri, mevduat kabul etmeyen bankalar ile müşteri arasında imzalanacak Yatırım Danışmanlığı sözleşmesi çerçevesinde sunulmaktadır. Burada yer alan bilgi, yorum ve tavsiyeleri, kişilerin yerindelik testi ile belirlendiği risk seviyeleri dikkate alınarak, Halk Yatırım Yatırım Danışmanlığı ve Araştırma birimi nezdinde güvenilir olduğuna inanılan bilgi kaynaklarından yararlanarak hazırlanmakta ve kişiye özel sunulmaktadır. Verilen bu tavsiyeler mali durumunuz ile risk ve getiri tercihlerinize uygun olmayabilir. Bu nedenle, risk yapınıza uygun olmayan şekilde sadece burada yer alan bilgilere dayanılarak yatırım kararı verilmesi beklentilerinize uygun sonuçlar doğurmayabilir. Size özel olarak tahsis edilen Yatırım Danışmanınız ile irtibata geçmeniz ve mali durumunuz ve risk seviyelerinize uygun kararları birlikte almanız tavsiye edilir.

Veri ve grafikler güvenilirliğine inandığımız güvenilir kaynaklardan derlenmiş olup, yapılan yorumlar sadece HALK YATIRIM MENKUL DEĞERLER A.Ş. Yatırım Danışmanlığı'nın beklentilerini yansıtmaktadır. Bu bilgiler ışığında yapılan ve yapılacak olan ileriye dönük yatırımların sonuçlarından Şirketimiz hiçbir şekilde sorumlu tutulamaz. Ayrıca, Halk Yatırım Menkul Değerler A.Ş.'nin yazılı izni olmadıkça içeriği kısmen ya da tamamen üçüncü kişilerce hiç bir şekil ve ortamda yayınlanamaz, iktisap edilemez, alıntı yapılamaz, kullanılamaz. İletim, gönderilen kişiye özel ve münhasırdır. İlave olarak, bu raporun gönderildiği ve yukarıdaki açıklamalarımız doğrultusunda kullanıldığı ülkelerdeki yasal düzenlemelerden kaynaklı tüm talep ve dava haklarımız saklıdır.

Uyarı Notu: Bu e-posta'nın içerdiği bilgiler (ekleri dahil olmak üzere) gizlidir. Onayımız olmaksızın üçüncü kişilere açıklanamaz. Bu mesajın gönderilmek istendiği kişi değilseniz, lütfen mesajı sisteminizden derhal siliniz. Halk Yatırım Menkul Değerler A.Ş. bu mesajın içerdiği bilgilerin doğruluğu veya eksiksiz olduğu konusunda bir garanti vermemektedir. Bu nedenle bilgilerin ne şekilde olursa olsun, içeriğinden, iletilmesinden, alınmasından, saklanmasından sorumlu değildir. Bu mesajın içeriği yazarına ait olup, Halk Yatırım Menkul Değerler A.Ş.'nin görüşlerini içermeyebilir.

